

Kopieermap

EDUCATIEVE BUNDEL

FEEST BIJ WINKI



AUTEUR & ILLUSTRATOR

ALICE VAN DE GEEST
& SIOE JENG TSAO

STUDENT

NOURA KASMI

STUDIO SESAM

INHOUDSOPGAVE

01	De personages	1
02	Het verhaal naleggen	3
03	Voorbeeld van feestversiering	7
04	Stappenplan vuurwerkkanon	9
05	Draak maken	11
06	Stappenplan trommel	12
07	Tiktak feest	13
08	Gevoelens herkennen	15

BIJLAGE

1



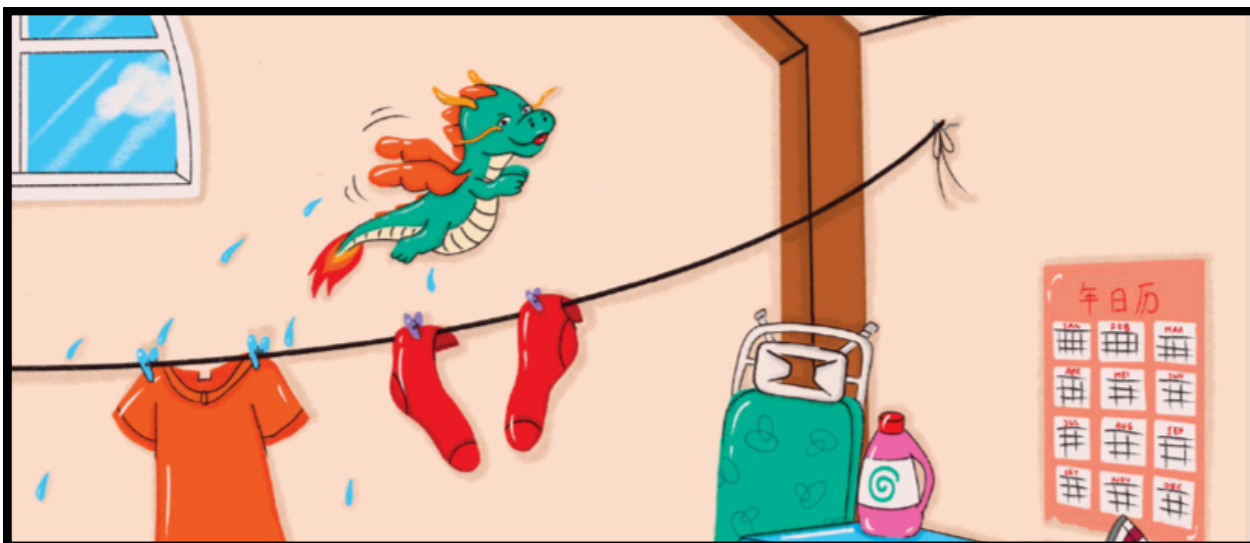




BIJLAGE

2











BIJLAGE

3







BIJLAGE

4



STAPPENPLAN VUURWERK KANON



Materiaal:
Plakband
Lijm
WC-rol
Schaar
Ballon
Gekleurde blaadjes


1 Knip een klein stukje van de bovenkant van de ballon af.



2 Trek de bovenkant van de ballon vervolgens over de wc-rol



4 Gebruik de gekleurde blaadjes om je vuurwerkkanon te versieren




3 Gebruik plakband om het randje van de ballon goed vast te plakken



Knip kleine stukjes papier uit voor confetti,
of gebruik een perforator

5



6 Vul het vuurwerkkanon met confetti.




**Trek aan de
onderkant van de
ballon en knallen
maar!**

BIJLAGE

5





BIJLAGE

6



STAPPENPLAN TROMMEL

Materiaal:
Leeg conservenblik
Elastiek
Ballon
Schaar
Trommelstokjes

Knip de onderkant van de ballon.

1



Trek de ballon over het blikje .

2



Maak het vast met elastiekjes.

3



Versieren en dan trommelen maar!

4




BIJLAGE

7








BIJLAGE

8



Gevoelsherkenning

Knip en lamineer deze kaarten voor het spel 'Beeld uit, emotiespel'.



Deze kaarten zijn
voor de kleuters.







